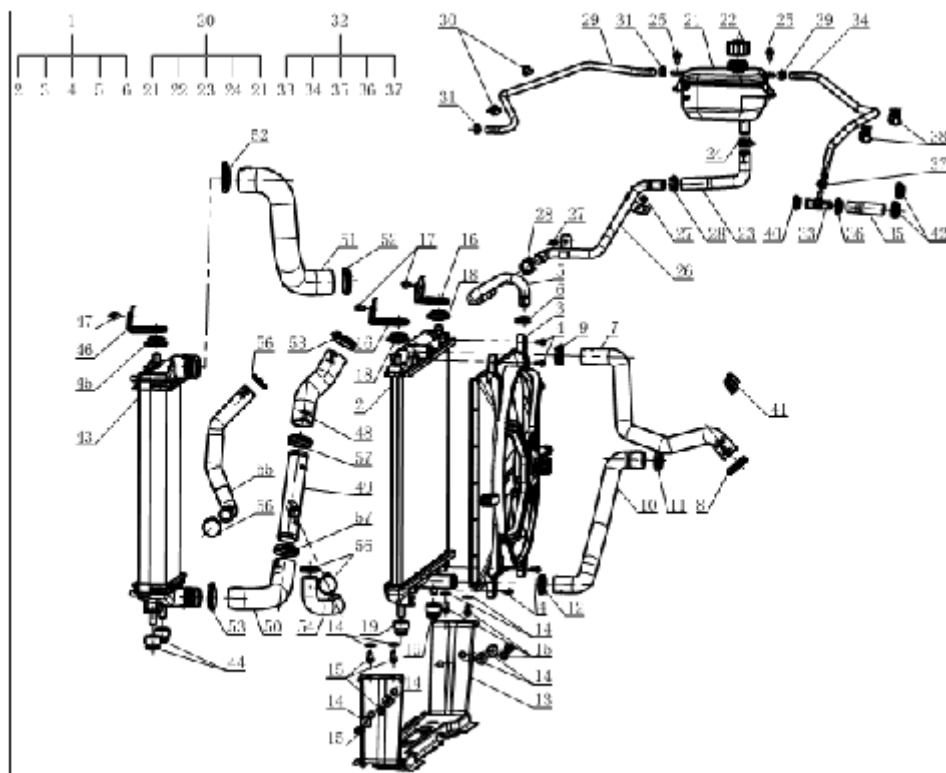


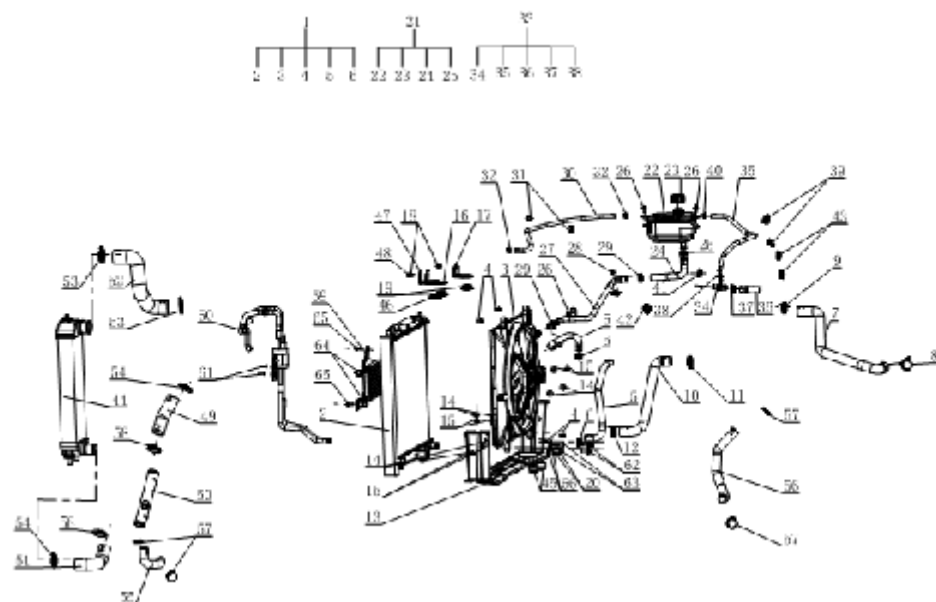
冷却系分解图(搭载SFG15T+6MT汽油发动机)



- 1、散热器总成
- 2、散热器水箱总成
- 3、散热器风扇电机总成
- 4、六角法兰面螺栓
- 5、水箱软管3号
- 6、钢带式弹性软管夹箍 (A型)
- 7、散热器进水软管
- 8、钢带式弹性软管夹箍 (A型)
- 9、钢带式弹性软管夹箍 (A型)
- 10、散热器出水软管
- 11、钢带式弹性软管夹箍 (A型)
- 12、钢带式弹性软管夹箍 (A型)
- 13、散热器支架总成
- 14、垫片
- 15、六角法兰面螺栓
- 16、散热器上托架
- 17、散热器上托架
- 18、六角法兰面螺栓
- 19、散热器上支架衬套
- 20、散热器下支架衬套
- 21、蓄水瓶总成及附件
- 22、蓄水瓶
- 23、加水盖总成
- 24、水箱软管2号
- 25、钢带式弹性软管夹箍 (A型)
- 26、六角法兰面螺栓
- 27、蓄水瓶连接硬管
- 28、六角法兰面螺栓
- 29、钢带式弹性软管夹箍 (A型)
- 30、水箱软管1号
- 31、燃油管单管夹
- 32、钢带式弹性软管夹箍 (A型)
- 33、暖通水管带三通胶管总成
- 34、三通
- 35、暖通通气管
- 36、暖通接三通软管
- 37、钢带式弹性软管夹箍 (A型)
- 38、钢带式弹性软管夹箍 (A型)

- 39、通气管管卡
- 40、钢带式弹性软管夹箍（A型）
- 41、钢带式弹性软管夹箍（A型）
- 42、暖通水管夹子
- 43、钢带式弹性软管夹箍（A型）
- 44、中冷器总成
- 45、散热器下支架衬套
- 46、散热器上支架衬套
- 47、散热器上托架
- 48、六角法兰面螺栓
- 49、中冷器进气软管1号
- 50、中冷器进气硬管
- 51、中冷器进气软管
- 52、中冷器出气软管
- 53、B型蜗杆传动式软管环箍
- 54、B型蜗杆传动式软管环箍
- 55、泄压阀进气软管总成
- 56、泄压阀出气软管总成
- 57、蜗杆环箍
- 58、B型蜗杆传动式软管环箍

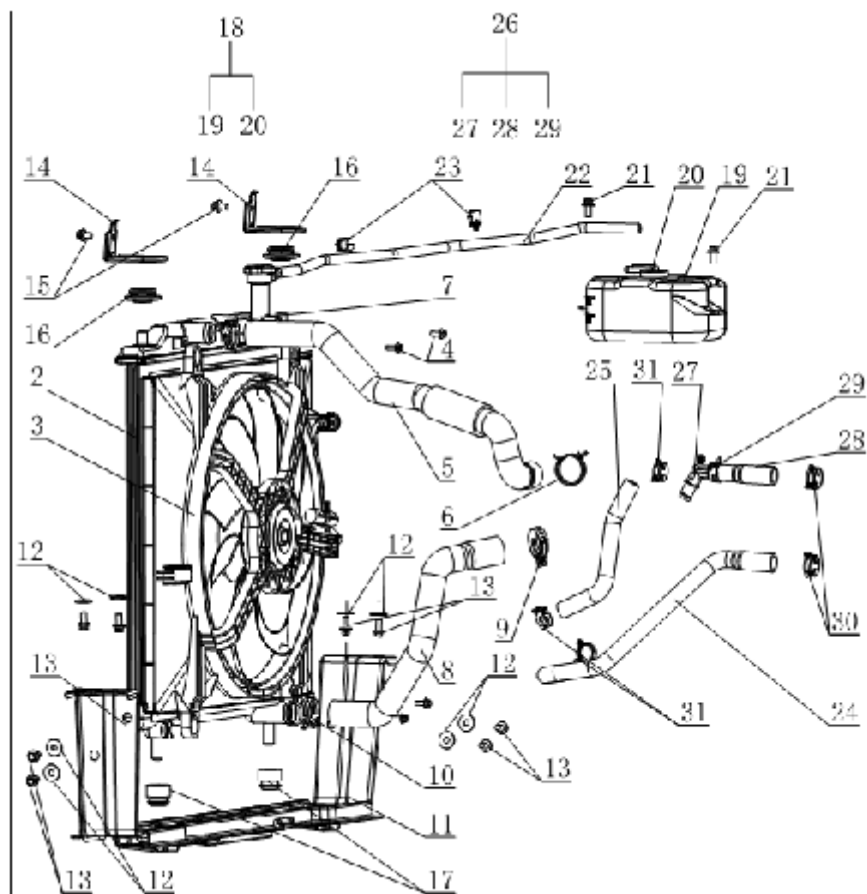
冷却系分解图(搭载SFG15T+CVT汽油发动机)



- 1、散热器总成
- 2、散热器水箱总成
- 3、散热器风扇电机总成
- 4、六角法兰面螺栓
- 5、水箱软管3号
- 6、钢带式弹性软管夹箍 (A型)
- 7、散热器进水软管
- 8、钢带式弹性软管夹箍 (A型)
- 9、钢带式弹性软管夹箍 (A型)
- 10、散热器出水软管
- 11、钢带式弹性软管夹箍 (A型)
- 12、钢带式弹性软管夹箍 (A型)
- 13、散热器支架总成
- 14、垫片
- 15、六角法兰面螺栓
- 16、散热器上托架
- 17、散热器上托架
- 18、六角法兰面螺栓
- 19、散热器上支架衬套
- 20、散热器下支架衬套
- 21、蓄水瓶总成及附件
- 22、蓄水瓶
- 23、加水盖总成
- 24、水箱软管2号
- 25、钢带式弹性软管夹箍 (A型)
- 26、六角法兰面螺栓
- 27、蓄水瓶连接硬管
- 28、六角法兰面螺栓
- 29、钢带式弹性软管夹箍 (A型)
- 30、水箱软管1号
- 31、燃油管单管夹
- 32、钢带式弹性软管夹箍 (A型)
- 33、暖通水管带三通胶管总成
- 34、三通
- 35、暖通通气管
- 36、暖通接三通软管
- 37、钢带式弹性软管夹箍 (A型)
- 38、钢带式弹性软管夹箍 (A型)
- 39、通气管管卡
- 40、钢带式弹性软管夹箍 (A型)
- 41、钢带式弹性软管夹箍 (A型)
- 42、暖通水管夹子
- 43、钢带式弹性软管夹箍 (A型)
- 44、中冷器总成

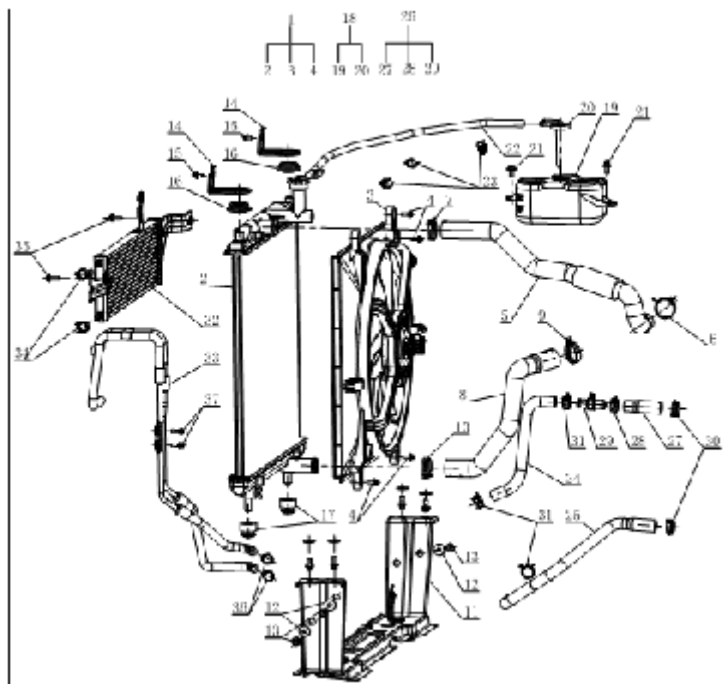
- 45、散热器下支架衬套
- 46、散热器上支架衬套
- 47、散热器上托架
- 48、六角法兰面螺栓
- 49、中冷器进气软管1号
- 50、中冷器进气硬管
- 51、中冷器进气软管
- 52、中冷器出气软管
- 53、B型蜗杆传动式软管环箍
- 54、B型蜗杆传动式软管环箍
- 55、泄压阀进气软管总成
- 56、泄压阀出气软管总成
- 57、蜗杆环箍
- 58、B型蜗杆传动式软管环箍
- 59、油冷器总成
- 60、油冷管总成
- 61、六角头螺栓、弹簧垫圈
- 62、油冷器接头螺栓
- 63、密封垫片
- 64、双层钢带式弹性软管夹箍
- 65、六角法兰面螺栓
- 66、耳型卡箍

冷却系统分解图(搭载SFG18+5MT汽油发动机)



- 1、散热器总成
- 2、散热器水箱总成
- 3、散热器风扇电机总成
- 4、六角法兰面螺栓
- 5、散热器进水软管
- 6、钢带式弹性软管夹箍 (A型)
- 7、钢带式弹性软管夹箍 (A型)
- 8、散热器出水软管
- 9、钢带式弹性软管夹箍 (A型)
- 10、钢带式弹性软管夹箍 (A型)
- 11、散热器支架总成
- 12、垫片
- 13、六角法兰面螺栓
- 14、散热器上托架
- 15、六角法兰面螺栓
- 16、散热器上支架衬套
- 17、散热器下支架衬套
- 18、蓄水瓶总成及附件
- 22、水箱软管1号
- 23、燃油管单管夹
- 24、暖通出水软管1号
- 25、暖通进水软管1号
- 26、暖通水管带三通胶管总成
- 27、暖通接三通软管
- 28、钢带式弹性软管夹箍 (A型)
- 29、放气阀总成
- 30、钢带式弹性软管夹箍 (A型)
- 31、钢带式弹性软管夹箍 (A型)

冷却系统分解图(搭载SFG18+CVT汽油发动机)



- 1、散热器总成
- 2、散热器水箱总成
- 3、散热器风扇电机总成
- 4、六角法兰面螺栓
- 5、散热器进水软管
- 6、钢带式弹性软管夹箍 (A型)
- 7、钢带式弹性软管夹箍 (A型)
- 8、散热器出水软管
- 9、钢带式弹性软管夹箍 (A型)
- 10、钢带式弹性软管夹箍 (A型)
- 11、散热器支架总成
- 12、垫片
- 13、六角法兰面螺栓
- 14、散热器上托架
- 15、六角法兰面螺栓
- 16、散热器上支架衬套
- 17、散热器下支架衬套
- 18、蓄水瓶总成及附件
- 19、蓄水瓶
- 20、加水盖总成
- 21、六角法兰面螺栓
- 22、水箱软管1号
- 23、燃油管单管夹
- 24、暖通进水软管1号
- 25、暖通出水软管1号
- 26、暖通水管带三通胶管总成
- 27、暖通接三通软管
- 28、钢带式弹性软管夹箍 (A型)
- 29、放气阀总成
- 30、钢带式弹性软管夹箍 (A型)
- 31、钢带式弹性软管夹箍 (A型)
- 32、油冷器总成
- 33、油冷管总成
- 34、双层钢带式弹性软管夹箍
- 35、六角法兰面螺栓
- 36、耳型卡箍
- 37、六角法兰面螺栓